



ÅRSREGNSKAP FOR REGNSKAPSÅRET 2024 - GENERELL INFORMASJON

Journalnummer: 2025 758086

Enheten

Organisasjonsnummer: 979 962 231
Organisasjonsform: Aksjeselskap
Foretaksnavn: ZO SKIN HEALTH NORWAY AS
Forretningsadresse: Løkkeåsveien 3
1337 SANDVIKA

Regnskapsår

Årsregnskapets periode: 01.01.2024 - 31.12.2024

Konsern

Morselskap i konsern: Ja
Konsernregnskap lagt ved: Ja

Regnskapsregler

Regler for små foretak benyttet: Nei
Benyttet ved utarbeidelsen av
årsregnskapet til selskapet: Regnskapslovens alminnelige regler
Benyttet ved utarbeidelsen av
årsregnskapet til konsernet: Regnskapslovens alminnelige regler

Årsregnskapet fastsatt av kompetent organ

Bekreftet av representant for selskapet: Trond Dolvik
Dato for fastsettelse av årsregnskapet: 29.07.2025

Revisjon

Ekstern autorisert regnskapsfører har i løpet av regnskapsåret bistått ved den løpende regnskapsføringen eller utført andre tjenester for selskapet enn å utarbeide årsregnskapet: Ja

Grunnlag for avgivelse

År 2024: Årsregnskap er elektronisk innlevert.
År 2023: Tall er hentet fra elektronisk innlevert årsregnskap fra 2024.

Det er ikke krav til at årsregnskapet m.v. som sendes til Regnskapsregisteret er undertegnet. Kontrollen på at dette er utført ligger hos revisor/enhetens øverste organ. Sikkerheten ivaretas ved at innsender har rolle/rettighet for innsending av årsregnskapet via Altinn, og ved at det bekreftes at årsregnskapet er fastsatt av kompetent organ.

Brønnøysundregistrene, 29.09.2025

Organisasjonsnr: 979 962 231
 ZO SKIN HEALTH NORWAY AS

RESULTATREGNSKAP

Beløp i: NOK	Note	2024	2023
RESULTATREGNSKAP			
Inntekter			
Salgsinntekt	2	141 806 457	123 238 852
Annen driftsinntekt		1 079 362	1 574 069
Sum inntekter		142 885 819	124 812 921
Kostnader			
Varekostnad	3,4	107 074 168	99 220 392
Lønnskostnad	5	15 430 393	17 636 946
Avskrivning på varige driftsmidler og immaterielle eiendeler	6	271 140	154 713
Annen driftskostnad	5	14 510 985	15 113 699
Sum kostnader		137 286 686	132 125 750
Driftsresultat		5 599 133	-7 312 829
Finansinntekter og finanskostnader			
Inntekt på investering i datterselskap og tilknyttet selskap	7	0	7 541 000
Annen renteinntekt		173 269	96 772
Annen finansinntekt	7	1 143 407	3 301 730
Sum finansinntekter		1 316 676	10 939 502
Annen rentekostnad		3 288	15 095
Annen finanskostnad	7	4 419 359	2 767 433
Sum finanskostnader		4 422 647	2 782 528
Netto finans		-3 105 971	8 156 974
Resultat før skattekostnad		2 493 162	844 145
Skattekostnad	8	664 491	-1 283 895
Årsresultat		1 828 671	2 128 040
Overføringer og disponeringer			
Overføringer til/fra annen egenkapital	9	1 828 671	2 128 040
Sum overføringer og disponeringer		1 828 671	2 128 040

Organisasjonsnr: 979 962 231
 ZO SKIN HEALTH NORWAY AS

BALANSE

Beløp i: NOK	Note	2024	2023
BALANSE - EIENDELER			
Anleggsmidler			
Immaterielle eiendeler			
Utvikling	6	323 752	328 309
Konsesjoner, patenter, lisenser, varemerker og lignende rettigheter	6	421 286	0
Utsatt skattefordel	8	739 525	1 404 016
Sum immaterielle eiendeler		1 484 563	1 732 325
Varige driftsmidler			
Tomter, bygninger og annen fast eiendom	6	29 520	39 360
Driftsløsøre, inventar, verktøy, kontormaskiner og lignende	6	95 010	225 344
Sum varige driftsmidler		124 530	264 704
Finansielle anleggsmidler			
Investering i datterselskap	1,3,10	729 192	729 192
Andre fordringer	11	38 270	34 949
Sum finansielle anleggsmidler		767 462	764 141
Sum anleggsmidler		2 376 555	2 761 170
Omløpsmidler			
Varer			
Varer	1,4	16 884 623	20 885 968
Sum varer		16 884 623	20 885 968
Fordringer			
Kundefordringer	10	7 124 877	15 741 997
Kundefordring konsern	11	10 938 162	8 765 229
Andre fordringer		712 411	923 189
Konsernfordringer		3 100 000	0
Sum fordringer		21 875 450	25 430 415
Bankinnskudd, kontanter og lignende			
Bankinnskudd, kontanter og lignende		32 855 149	37 511 127
Sum bankinnskudd, kontanter og lignende		32 855 149	37 511 127
Sum omløpsmidler		71 615 222	83 827 510
SUM EIENDELER		73 991 777	86 588 680

**BALANSE - EGENKAPITAL OG
GJELD**

Egenkapital

Innskutt egenkapital

Selskapskapital	9,12	500 000	500 000
Sum innskutt egenkapital		500 000	500 000

Opptjent egenkapital

Annen egenkapital	9	38 827 470	39 998 800
Sum opptjent egenkapital		38 827 470	39 998 800

Sum egenkapital		39 327 470	40 498 800
------------------------	--	-------------------	-------------------

Sum langsiktig gjeld		0	0
-----------------------------	--	----------	----------

Kortsiktig gjeld

Leverandørgjeld		17 736 412	33 761 827
-----------------	--	------------	------------

Betalbar skatt	8		
Skyldige offentlige avgifter		4 420 593	4 798 704

Kortsiktig konserngjeld		7 308 824	3 582 273
-------------------------	--	-----------	-----------

Annen kortsiktig gjeld		5 198 479	6 947 076
------------------------	--	-----------	-----------

Sum kortsiktig gjeld		34 664 308	49 089 880
-----------------------------	--	-------------------	-------------------

Sum gjeld		34 664 308	49 089 880
------------------	--	-------------------	-------------------

SUM EGENKAPITAL OG GJELD		73 991 778	89 588 680
---------------------------------	--	-------------------	-------------------

Organisasjonsnr: 979 962 231
ZO SKIN HEALTH NORWAY AS

KONSERNRESULTATREGNSKAP

Beløp i: NOK	Note	2024	2023
RESULTATREGNSKAP			
Inntekter			
Salgsinntekt	2	181 614 454	147 625 556
Annen driftsinntekt		1 079 362	1 620 786
Sum inntekter		182 693 816	149 246 342
Kostnader			
Varekostnad	3,4	119 054 832	99 836 055
Lønnskostnad	5	33 566 825	29 232 242
Avskrivning på varige driftsmidler og immaterielle eiendeler	6	271 140	261 532
Annen driftskostnad	5	24 222 185	22 418 296
Sum kostnader		177 114 982	151 748 125
Driftsresultat		5 578 834	-2 501 783
Finansinntekter og finanskostnader			
Annen renteinntekt		295 800	100 640
Annen finansinntekt		1 143 407	3 603 044
Sum finansinntekter		1 439 207	3 703 684
Annen rentekostnad		43 089	24 856
Annen finanskostnad		4 419 359	2 996 073
Sum finanskostnader		4 462 448	3 020 929
Netto finans		-3 023 241	682 755
Resultat før skattekostnad		2 555 593	-1 819 028
Skattekostnad	8	1 185 255	-70 064
Årsresultat		1 370 338	-1 748 964
Overføringer og disponeringer			
Overføringer til/fra annen egenkapital	9	1 370 338	-1 748 964
Sum overføringer og disponeringer		1 370 338	-1 748 964

Organisasjonsnr: 979 962 231
ZO SKIN HEALTH NORWAY AS

KONSERNBALANSE

<u>Beløp i: NOK</u>	<u>Note</u>	<u>2024</u>	<u>2023</u>
BALANSE - EIENDELER			
Anleggsmidler			
Immaterielle eiendeler			
Utvikling	6	323 752	328 309
Konsesjoner, patenter, lisenser, varemerker og lignende rettigheter	6	421 286	0
Utsatt skattefordel	8	739 525	1 404 016
Sum immaterielle eiendeler		1 484 563	1 732 325
Varige driftsmidler			
Tomter, bygninger og annen fast eiendom	6	29 520	39 360
Driftsløsøre, inventar, verktøy, kontormaskiner og lignende	6	95 010	662 863
Sum varige driftsmidler		124 530	702 223
Finansielle anleggsmidler			
Andre fordringer	11	259 739	271 174
Sum finansielle anleggsmidler		259 739	271 174
Sum anleggsmidler		1 868 832	2 705 722
Omløpsmidler			
Varer			
Varer	1, 4	16 884 623	20 885 968
Sum varer		16 884 623	20 885 968
Fordringer			
Kundefordringer	10	15 732 411	16 688 819
Andre fordringer		1 846 696	2 679 624
Sum fordringer		17 579 107	19 368 443
Bankinnskudd, kontanter og lignende			
Bankinnskudd, kontanter og lignende		42 184 957	50 433 374
Sum bankinnskudd, kontanter og lignende		42 184 957	50 433 374
Sum omløpsmidler		76 648 687	90 687 785
SUM EIENDELER		78 517 519	93 393 507
BALANSE - EGENKAPITAL OG GJELD			

Egenkapital			
Innskutt egenkapital			
Selskapskapital	9,12	500 000	500 000
Sum innskutt egenkapital		500 000	500 000
Opptjent egenkapital			
Annen egenkapital	9	42 040 324	41 627 964
Sum opptjent egenkapital		42 040 324	41 627 964
Sum egenkapital		42 540 324	42 127 964
Sum langsiktig gjeld		0	0
Kortsiktig gjeld			
Leverandørgjeld		17 745 913	33 254 819
Betalbar skatt	8	348 391	1 213 831
Skyldige offentlige avgifter		9 499 900	6 867 864
Annen kortsiktig gjeld		8 382 990	9 929 027
Sum kortsiktig gjeld		35 977 194	51 265 541
Sum gjeld		35 977 194	51 265 541
SUM EGENKAPITAL OG GJELD		78 517 518	93 393 505

Organisasjonsnr: 979 962 231
ZO SKIN HEALTH NORWAY AS

NOTEOPPLYSNINGER - SELSKAP

- alle poster oppgitt i hele tall

Note

1

Regnskapsprinsipper

Årsregnskapet er satt opp i samsvar med regnskapsloven 1998 og god regnskapsskikk. Konsolideringsprinsipper Konsernregnskapet omfatter i tillegg til morselskapet Hudhelse AS : Selskap Eierandel Hudhelse Stockholm AB 100 % Hudhelse Finland Ab 100 % Hudhelse Danmark Aps 100 %

Konsernregnskapet er utarbeidet som om konsernet var en økonomisk enhet. Transaksjoner og mellomværende mellom selskapene i konsernet er eliminert. Konsernregnskapet er utarbeidet etter ensartede prinsipper, ved at datterselskapet følger de samme regnskapsprinsipper som morselskapet. Aksjene i datterselskapene er eliminert etter oppkjøpsmetoden. Dette innebærer at aksjene er eliminert mot bokført verdi av egenkapitalen i datterselskapene på etablerings-/ bokføringstidspunktet. Datterselskaper Datterselskapene er vurdert etter kostmetoden i selskapsregnskapet. Klassifisering og vurdering av balanseposter Omløpsmidler og kortsiktig gjeld omfatter poster som forfaller til betaling innen ett år etter anskaffelsestidspunktet, samt poster som knytter seg til varekretsløpet. Øvrige poster er klassifisert som anleggsmiddel/langsiktig gjeld. Omløpsmidler vurderes til laveste av anskaffelseskost og virkelig verdi. Kortsiktig gjeld balanseføres til nominelt beløp på opptakstidspunktet. Anleggsmidler vurderes til anskaffelseskost, men nedskrives til virkelig verdi dersom verdifallet ikke forventes å være forbigående. Langsiktig gjeld balanseføres til nominelt beløp på etableringstidspunktet. Fordringer Kundefordringer og andre fordringer er oppført i balansen til pålydende, etter fradrag for avsetning til forventet tap. Avsetning til tap gjøres på grunnlag av individuelle vurderinger av de enkelte fordringene. I tillegg gjøres det for øvrige kundefordringer en uspesifisert avsetning for å dekke antatt tap. Varebeholdninger Lager av innkjøpte varer er verdsatt til laveste av anskaffelseskost etter FIFO-prinsippet og virkelig verdi. Egentilvirkede ferdigvarer og varer under tilvirkning er vurdert til full tilvirkningskost. Det foretas nedskrivning for påregnelig ukurans. Valuta Pengeposter i utenlandsk valuta er vurdert etter kursen ved regnskapsårets slutt. Kortsiktige plasseringer Kortsiktige plasseringer (aksjer og andeler vurdert som omløpsmidler) vurderes til laveste av gjennomsnittlig anskaffelseskost og virkelig verdi på balansedagen. Varige driftsmidler Varige driftsmidler balanseføres og avskrives over driftsmidlets levetid, dersom de har levetid over 3 år og har en kostpris som overstiger kr. 30 000 Direkte vedlikehold av driftsmidler kostnadsføres løpende under driftskostnader, mens påkostninger eller forbedringer tillegges driftsmidlets kostpris og avskrives i takt med driftsmidlet. Skatt Skattekostnaden i resultatregnskapet omfatter både periodens betalbare skatt og endring i utsatt skatt. Utsatt skatt er beregnet med 22% på grunnlag av de midlertidige forskjeller som eksisterer mellom regnskapsmessige og skattemessige verdier samt ligningsmessig underskudd til fremføring ved utgangen av regnskapsåret. Skatteøkende og skattereduserende midlertidige forskjeller som reverserer eller kan reverseres i samme periode er utlignet. Salgsinntekter Inntekter fra salg av varer resultatføres når levering har funnet sted og risiko er overført. Kontantstrømoppstilling Kontantstrømoppstilling er utarbeidet etter den indirekte metode.

Sum

Beløp

Organisasjonsnr: 979 962 231
ZO SKIN HEALTH NORWAY AS

NOTEOPPLYSNINGER - KONSERN

- alle poster oppgitt i hele tall

Note

1

Regnskapsprinsipper

Note nr. 1 - Regnskapsprinsipper Årsregnskapet er satt opp i samsvar med regnskapsloven 1998 og god regnskapsskikk. Konsolideringsprinsipper
Konsernregnskapet omfatter i tillegg til morselskapet Hudhelse AS : Selskap Eierandel Hudhelse Stockholm AB 100 % Hudhelse Finland Ab 100 % Hudhelse Danmark Aps 100 % Konsernregnskapet er utarbeidet som om konsernet var en økonomisk enhet. Transaksjoner og mellomværende mellom selskapene i konsernet er eliminert. Konsernregnskapet er utarbeidet etter ensartede prinsipper, ved at datterselskapet følger de samme regnskapsprinsipper som morselskapet. Aksjene i datterselskapene er eliminert etter oppkjøpsmetoden. Dette innebærer at aksjene er eliminert mot bokført verdi av egenkapitalen i datterselskapene på etablerings-/ bokføringstidspunktet. Datterselskaper Datterselskapene er vurdert etter kostmetoden i selskapsregnskapet. Klassifisering og vurdering av balanseposter
Omløpsmidler og kortsiktig gjeld omfatter poster som forfaller til betaling innen ett år etter anskaffelsestidspunktet, samt poster som knytter seg til varekretsløpet. Øvrige poster er klassifisert som anleggsmiddel/langsiktig gjeld. Omløpsmidler vurderes til laveste av anskaffelsesost og virkelig verdi. Kortsiktig gjeld balanseføres til nominelt beløp på opptakstidspunktet. Anleggsmidler vurderes til anskaffelseskost, men nedskrives til virkelig verdi dersom verdifallet ikke forventes å være forbigående. Langsiktig gjeld balanseføres til nominelt beløp på etableringstidspunktet. Fordringer Kundefordringer og andre fordringer er oppført i balansen til pålydende, etter fradrag for avsetning til forventet tap. Avsetning til tap gjøres på grunnlag av individuelle vurderinger av de enkelte fordringene. I tillegg gjøres det for øvrige kundefordringer en uspesifisert avsetning for å dekke antatt tap. Varebeholdninger Lager av innkjøpte varer er verdsatt til laveste av anskaffelseskost etter FIFO-prinsippet og virkelig verdi. Egentilvirkede ferdigvarer og varer under tilvirkning er vurdert til full tilvirkningskost. Det foretas nedskrivning for påregnelig ukurans. Valuta Pengeposter i utenlandsk valuta er vurdert etter kursen ved regnskapsårets slutt. Kortsiktige plasseringer Kortsiktige plasseringer (aksjer og andeler vurdert som omløpsmidler) vurderes til laveste av gjennomsnittlig anskaffelseskost og virkelig verdi på balansedagen. Varige driftsmidler Varige driftsmidler balanseføres og avskrives over driftsmidlets levetid, dersom de har levetid over 3 år og har en kostpris som overstiger kr. 30 000 Direkte vedlikehold av driftsmidler kostnadsføres løpende under driftskostnader, mens påkostninger eller forbedringer tillegges driftsmidlets kostpris og avskrives i takt med driftsmidlet. Skatt Skattekostnaden i resultatregnskapet omfatter både periodens betalbare skatt og endring i utsatt skatt. Utsatt skatt er beregnet med 22% på grunnlag av de midlertidige forskjeller som eksisterer mellom regnskapsmessige og skattemessige verdier samt ligningsmessig underskudd til fremføring ved utgangen av regnskapsåret. Skatteøkende og skattereduserende midlertidige forskjeller som reverserer eller kan reverseres i samme periode er utlignet. Salgsinntekter Inntekter fra salg av varer resultatføres når levering har funnet sted og risiko er overført. Kontantstrømoppstilling Kontantstrømoppstilling er utarbeidet etter den indirekte metode.

Sum

Beløp



BHL AS
Elias Smiths vei 24
1337 Sandvika

Org. nr.: 935 650 798

Telefon: 46 90 26 47
E-post: td@bhl.no
Internett: www.bhl.no

Ansvarlig revisor:
Trond Dolvik

Til generalforsamlingen i
ZO Skin Health Norway AS

UAVHENGIG REVISORS BERETNING

Konklusjon

Vi har revidert årsregnskapet for ZO Skin Health Norway AS som består av selskapsregnskap, som viser overskudd på kr. 1 828 671, og konsernregnskap, som viser overskudd på kr. 1 370 339

Årsregnskapet består av:

- selskapsregnskapet, som består av balanse per 31. desember 2024, resultatregnskap, og kontantstrømoppstilling, for regnskapsåret avsluttet per denne datoen og noter til årsregnskapet, herunder et sammendrag av viktige regnskapsprinsipper, og
- konsernregnskapet, som består av balanse per 31. desember 2024, resultatregnskap, og kontantstrømoppstilling, for regnskapsåret avsluttet per denne datoen og noter til årsregnskapet, herunder et sammendrag av viktige regnskapsprinsipper.

Etter vår mening:

- oppfyller årsregnskapet gjeldende lovkrav,
- gir selskapsregnskapet et rettviseende bilde av selskapets finansielle stilling per 31. desember 2024 og av dets resultater og kontantstrømmer for regnskapsåret avsluttet per denne datoen i samsvar med regnskapslovens regler og god regnskapsskikk i Norge, og
- gir konsernregnskapet et rettviseende bilde av konsernets finansielle stilling per 31. desember 2024 og av dets resultater og kontantstrømmer for regnskapsåret avsluttet per denne datoen i samsvar med regnskapslovens regler og god regnskapsskikk i Norge.

Grunnlag for konklusjonen

Vi har gjennomført revisjonen i samsvar med International Standards on Auditing (ISA-ene). Våre oppgaver og plikter i henhold til disse standardene er beskrevet nedenfor under Revisors oppgaver og plikter ved revisjonen av årsregnskapet. Vi er uavhengige av selskapet og konsernet i samsvar med kravene i relevante lover og forskrifter i Norge og International Code of Ethics for Professional Accountants (inkludert internasjonale uavhengighetsstandarder) utstedt av International Ethics Standards Board for Accountants (IESBA-reglene), og vi har overholdt våre øvrige etiske forpliktelser i samsvar med disse kravene. Innhentet revisjonsbevis er etter vår vurdering tilstrekkelig og hensiktsmessig som grunnlag for vår konklusjon.

Øvrig informasjon

Styret (ledelsen) er ansvarlige for informasjonen i årsberetningen. Vår konklusjon om årsregnskapet ovenfor dekker ikke informasjonen i årsberetningen. I forbindelse med revisjonen



av årsregnskapet er det vår oppgave å lese årsberetningen. Formålet er å vurdere hvorvidt det foreligger vesentlig inkonsistens mellom årsberetningen og årsregnskapet og den kunnskap vi har opparbeidet oss under revisjonen av årsregnskapet, eller hvorvidt informasjon i årsberetningen ellers fremstår som vesentlig feil. Vi har plikt til å rapportere dersom årsberetningen fremstår som vesentlig feil. Vi har ingenting å rapportere i så henseende.

Basert på kunnskapen vi har opparbeidet oss i revisjonen, mener vi at årsberetningen

- er konsistent med årsregnskapet og
- inneholder de opplysninger som skal gis i henhold til gjeldende lovkrav.

Ledelsens ansvar for årsregnskapet

Ledelsen er ansvarlig for å utarbeide årsregnskapet og for at det gir et rettviseende bilde i samsvar med regnskapslovens regler og god regnskapsskikk i Norge. Ledelsen er også ansvarlig for slik intern kontroll som den finner nødvendig for å kunne utarbeide et årsregnskap som ikke inneholder vesentlig feilinformasjon, verken som følge av misligheter eller utilsiktede feil.

Ved utarbeidelsen av årsregnskapet må ledelsen ta standpunkt til selskapets og konsernets evne til fortsatt drift og opplyse om forhold av betydning for fortsatt drift. Forutsetningen om fortsatt drift skal legges til grunn for årsregnskapet så lenge det ikke er sannsynlig at virksomheten vil bli avviklet.

Revisors oppgaver og plikter ved revisjonen av årsregnskapet

Vårt mål er å oppnå betryggende sikkerhet for at årsregnskapet som helhet ikke inneholder vesentlig feilinformasjon, verken som følge av misligheter eller utilsiktede feil, og å avgi en revisjonsberetning som inneholder vår konklusjon. Betryggende sikkerhet er en høy grad av sikkerhet, men ingen garanti for at en revisjon utført i samsvar med ISA-ene, alltid vil avdekke vesentlig feilinformasjon. Feilinformasjon kan oppstå som følge av misligheter eller utilsiktet feil. Feilinformasjon er å anse som vesentlig dersom den enkeltvis eller samlet med rimelighet kan forventes å påvirke økonomiske beslutninger som brukerne foretar på grunnlag av årsregnskapet.

For videre beskrivelse av revisors oppgaver og plikter vises det til <https://www.revisorforeningen.no/revisjonsberetninger>

Andre forhold

Selskapets og konsernets årsregnskap er avlagt etter utløpet av lovens frist for avleggelse av årsregnskap.

Sandvika, 23. september 2025

BHL AS

Trond Dolvik
Statsautorisert revisor

Annual Report 2024 – ZO Skin Health AS

Nature of Business and Location

ZO Skin Health AS sells skincare products under the brand names ZO and Color Science. ZO Skin Health AS has the following subsidiaries:

- ZO Skin Health ApS, Denmark
- ZO Skin Health AB, Sweden
- ZO Skin Health AB, Finland

The company operates from Sandvika, Norway, with sales to subsidiaries in Denmark, Sweden, and Finland. The company's headquarters is located in Sandvika.

The skincare market is growing, with an increasing number of skincare clinics and suppliers. In Norway, ZO Skin Health AS is among the leading distributors. ZO Skin Health in Denmark and Sweden have experienced growth over the past year, while ZO Skin Health in Finland remains stable in a market affected by recession.

ZO Skin Health AS is 100% owned by ZO Skin Health Ireland Limited (ZO Ireland).

Comments on the Annual Financial Statements

The parent company's revenue increased by 14.5%, from NOK 124,812,921 in 2023 to NOK 142,885,819 in 2024. The total revenue for the ZO Skin Health Group Nordics amounted to NOK 182,693,816 in 2024.

The operating profit in 2024 was positive at NOK 5,599,133, compared to a negative NOK 7,312,829 in 2023. The group's operating profit was positive at NOK 5,578,835, compared to a loss of NOK 2,501,783 in 2023. This improvement is primarily due to the strong increase in revenue.

Net financials in the parent company resulted in a loss of NOK 3,105,971, mainly due to currency losses of NOK 4,419,359. The group's financial expenses amounted to a loss of NOK 3,023,241 in 2024.

The parent company reported a net profit of NOK 1,828,671, compared to NOK 2,128,040 in 2023. The group reported a net profit of NOK 5,578,835.

Total cash flow from operations was negative at NOK 2,359,686, compared to a positive NOK 10,560,408 the previous year. The group's operating cash flow was negative at NOK 10,056,401.

As of December 31, 2024, the company's cash and cash equivalents amounted to NOK 32,855,149, and the group's to NOK 42,184,957. The company's ability to self-finance investments is considered strong.

The parent company's short-term liabilities as of December 31, 2024, were NOK 34,664,308, representing 100% of total liabilities, unchanged from the previous year. The group's short-term liabilities were NOK 39,385,720, also representing 100% of total liabilities.

The company's financial position is solid. As of December 31, 2024, the company could repay 75% of its short-term liabilities using its most liquid assets.

Total assets at year-end were NOK 73,991,779 for the parent company, compared to NOK 86,588,680 the previous year. For the group, total assets amounted to NOK 78,517,519 at the end of 2024.

The equity ratio for the parent company was 53.2% as of December 31, 2024, compared to 43.3% the previous year. For the group, the equity ratio was 54.2% at the end of 2024.

Future Outlook

The company continues to experience increasing demand for its products. However, operations are increasingly influenced by rising competition. International players have entered the market, and new alliances and partnerships within the industry continue to intensify competition.

The weakening of the Norwegian krone internationally has led to higher prices from suppliers outside Norway. Future financial forecasts are subject to the usual uncertainties associated with such estimates. In the short term, the company will focus on maintaining profitability. The company plans to actively invest in export marketing to increase its share of sales outside of Norway.

Financial Risk

General Objectives and Strategy

ZO Skin Health AS is exposed to various types of financial risk, particularly currency risk. The objective is to minimize financial risk to the greatest extent possible.

Market Risk

ZO Skin Health AS is exposed to changes in exchange rates, particularly the US dollar. Approximately 99% of the company's purchases come from suppliers who invoice in USD, representing a significant currency risk. The company has not entered into forward contracts or other agreements to reduce currency exposure and the associated operational market risk. Changes in interest rates may also affect future investment opportunities.

Credit Risk

The risk of loss on receivables is considered low, though an increase may occur due to changing market conditions. The company has not experienced significant losses on receivables to date.

Liquidity Risk

The company considers its liquidity position satisfactory. Due dates for customer receivables are being maintained, and the company is careful in negotiating supplier payment terms.

Going Concern

In accordance with the Norwegian Accounting Act §3-3a, the board confirms that the going concern assumption is valid. This assessment is based on profit forecasts for 2025 and the company's long-term strategic plans. The company is in a sound economic and financial position.

Allocation of Profit

The board has carefully assessed the company's liquidity situation and considers it satisfactory. The board proposes the following allocation of the net profit for ZO Skin Health AS:

- Retained earnings: NOK 1,828,671
- Total allocated: NOK 1,828,671

This proposal reflects the owners' desire to strengthen the company's capital structure.

Events After the Balance Sheet Date

No events have occurred after the end of the fiscal year that, in the board's opinion, are significant for the assessment of the annual accounts.

Working Environment

Employee sick leave totaled 949 hours in 2024, compared to 2,477 hours in 2023. This represents 3% of total working hours in the company, a 5% decrease from 2023.

No serious work-related accidents or incidents resulting in significant material damage or personal injury were reported during the year.

External Environment

The company does not conduct any production that pollutes the external environment. The company uses a professional disposal service to remove and recycle all packaging waste from product deliveries.


Transparency Act

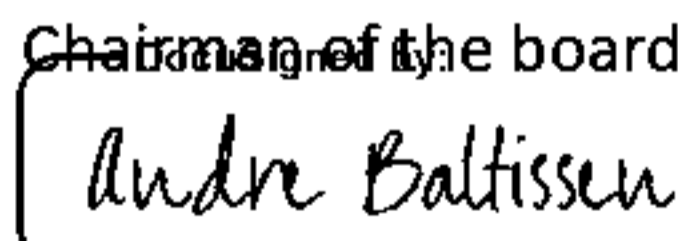
In 2023, ZO Skin Health initiated work on mapping suppliers and conducting due diligence assessments in accordance with §4 of the Norwegian Transparency Act, to meet its requirements. The company's Transparency Act report is available on its website: <https://zoskinhealth.no/apenhetsloven/>.

Board Insurance

Insurance has been taken out for the board members and the general manager to cover potential liabilities toward the company and third parties, as well as related insurance coverage.

Date: July 29, 2025

Signed by:

DBF45904711F4FD...
Tanya Louise Hayden

Chairman of the board

71D35D4B32924CE...
Andreas Gerardius Baltissen

Member of the board

ÅRSREGNSKAP

og

ÅRSBERETNING

2024

for

ZO Skin Health Norway AS

Årsberetning 2024 ZO Skin Health AS

Virksomhetens art og tilholdssted

ZO Skin Health AS selger hudpleieprodukter under merkenavnene ZO og ColorScience.

ZO Skin Health AS har følgende datterselskap:

ZO Skin Health ApS, Danmark

ZO Skin Health AB, Sverige

ZO Skin Health AB, Finland

Selskapets virksomhet foregår i Sandvika i Norge, med salg til datterselskapene i Danmark, Sverige og Finland. Hovedkontoret ligger i Sandvika.

Hudpleiemarkedet er i vekst med et økende antall hudpleieklinikker og leverandører. I Norge er ZO Skin Health AS blant de ledende forhandlerne. ZO Skin Health i Danmark og Sverige har opplevd vekst siste år, mens ZO Skin Health i Finland er stabil i et marked med resesjon.

ZO Skin Health AS er 100% eid av ZO Skin Health Ireland Limited (ZO Ireland).

Redegjørelse for årsregnskapet

Omsetningen i morselskapet økte med 14,5% fra NOK 124 812 921 i 2023 til NOK 142 885 819 i 2024. Omsetningen for Hudhelse konsern var 182.693.816 i 2024.

Driftsresultatet i 2024 ble positivt på NOK 5 599 133 mot negativt på NOK 7 312 829 i 2023. Konsernets driftsresultat ble positivt på NOK 5 578 835 mot negativt NOK 2 501 783 i 2023. Den positive utviklingen skyldes hovedsakelig den gode utviklingen i omsetningen. Netto finans ble et tap i morselskapet på NOK 3 105 971 som følge av valutatap på NOK 4 419 359. Finanskostnadene i konsern utgjorde et tap på NOK 3 023 241 i 2024.

Årsresultatet i morselskapet ble positivt med NOK 1.828.671 mot positivt med NOK 2 128 040 i 2023. Årsresultatet i konsernet ble positivt med NOK 5.578.835.

Samlet kontantstrøm fra driften var negativt med NOK 2.359.686 mot positivt med NOK 10 560 408 året før. For konsernet var kontantstrømmen negativ med NOK 10 056 401 fra driften.

Selskapets likviditetsbeholdning var NOK 32.855.149 og i konsernet NOK 42.184.957 per 31.12.2024. Selskapets evne til egenfinansiering av investeringer er god.

Morselskapets kortsiktige gjeld pr. 31.12.2024 var NOK 34 664 308 som er 100 % av samlet gjeld i selskapet, likt med fjoråret. Konsernets kortsiktige gjeld pr.31.12.2024 var NOK 39 385 720 som er 100% av samlet gjeld i konsernet.

Selskapets finansielle stilling er god, og pr. 31.12.2024 kan selskapet nedbetale 75% av kortsiktig gjeld ved hjelp av de mest likvide midlene.

Totalkapitalen var ved utgangen av året NOK 73 991 779 for morselskapet, sammenlignet med NOK 86 588 680 året før. Totalkapitalen for konsernet var 78 517 519 ved utgangen av 2024. Egenkapitalandelen i morselskapet pr. 31.12.2024 var 53,2 %, sammenlignet med 43,3 % pr. 31.12.2023. For konsernet var egenkapitalandelen 54,2% ved utgangen av 2024.

Fremtidig utvikling

Selskapet opplever fortsatt en økende etterspørsel etter selskapets produkter. Selskapets virksomhet preges også i stadig høyere grad av økt konkurranse. Internasjonale aktører har inntatt markedet. Det utvikles stadig nye allianser og partnerskap i bransjen som er med på å forsterke konkurransen. Svekkelsen av den norske kronen internasjonalt medfører økte priser fra våre leverandører utenfor Norge. Våre prognoser for fremtidige resultater vil kunne preges av den usikkerheten som normalt preger vurderinger av fremtidige forhold. På kort sikt vil selskapet fokusere på å opprettholde lønnsomheten neste år. Selskapet vil satse bevisst på eksportmarkedsføring med henblikk på å øke andelen av selskapets salg utenfor Norge.

Finansiell risiko

Overordnet om målsetting og strategi

ZO Skin Health AS er eksponert for finansiell risiko på ulike områder, spesielt valutarisiko. Målsettingen er å avdempe den finansielle risikoen i størst mulig grad.

Markedsrisiko

ZO Skin Health AS er eksponert for endringer i valutakurser, spesielt amerikanske dollar. Endringer i USD utgjør også en risiko, siden ca. 99 % av selskapets kjøp kommer fra leverandører som fakturerer i USD. Selskapet har ikke inngått terminkontrakter eller andre avtaler for å redusere selskapets valutarisiko og derigjennom den driftstilknyttede markedsrisikoen. Videre kan endringer i rentenivået påvirke investeringsmulighetene i fremtidige perioder.

Kredittrisiko

Risikoen for tap på fordringer er vurdert som lav, men en økning kan ventes på grunn av endring i markedsforholdene. Selskapet har hittil ikke hatt vesentlige tap på fordringer.

Likviditetsrisiko

Selskapet vurderer likviditeten i selskapet som tilfredsstillende. Forfallstidspunkter for kundefordringer opprettholdes. Selskapet er påpasselig med forhandlinger om betalingsbetingelser fra leverandører.

Fortsatt drift

I samsvar med regnskapsloven § 3-3a bekreftes det at forutsetningene om fortsatt drift er til stede. Til grunn for antagelsen ligger resultatprognoser for 2025 og selskapets langsiktige strategiske prognoser for årene fremover. Selskapet er i en sunn økonomisk og finansiell stilling.

Resultatdisponering

Styret har gjort grundige vurderinger av selskapets likviditetssituasjon og vurderer den som tilfredsstillende. Styret foreslår følgende disponering av årsresultatet i ZO Skin Health AS:

Annen egenkapital	NOK 1.828.671
Totalt disponert	NOK 1.828.671

Forslaget er begrunnet i eiernes ønske om å styrke kapitalstrukturen i selskapet.

Hendelser etter balansedagen

Det er ikke inntruffet forhold etter regnskapsårets slutt som etter styrets syn har betydning ved bedømmelse av årsregnskapet.

Arbeidsmiljø

Sykefraværet i selskapet var på totalt 949 timer i 2024 mot 2 477 timer i 2023. Dette utgjør 3 % av totale arbeidstimer i selskapet, og er en nedgang på 5% fra 2023.

Det har i løpet av året ikke forekommet eller blitt rapportert alvorlige arbeidsuhell eller ulykker, som har resultert i store materielle skader eller personskader.

Ytre miljø

Selskapet har ingen produksjon som forurensar det ytre miljøet. Selskapet bruker Søppeltaxi som rydder og kjører bort all emballasje fra vareleveringer.


Åpenhetsloven

ZO Skin Health iverksatte i 2023 arbeid med kartlegging av leverandører og utført aktsomhetsvurderinger etter Åpenhetslovens §4 for å tilfredsstille kravene satt i Åpenhetsloven. Selskapets redegjørelse i henhold til Åpenhetsloven er tilgjengelig på selskapets nettside <https://zoskinhealth.no/apenhetsloven/>.

Styreforsikring

Det er tegnet forsikring for styrets medlemmer og daglig leder for deres mulige ansvar overfor foretaket og tredjepersoner og i tilfelle om forsikringsdekningen.

Dato: 29. juli 2025

Signed by:

DBF45904711F4FD...
Tanya Louise Hayden

Styrets formann

DocuSigned by:

71D35D4B32824CE...
Andreas Gerardius Baltissen

Styremedlem

ZO Skin Health Norway AS

Resultatregnskap

Morselskap			Konsern		
2023	2024		2024	2023	
		Driftsinntekter og driftskostnader			
123 238 852	141 806 457	Salgsinntekter	2	181 614 454	147 625 556
1 574 069	1 079 362	Andre driftsinntekter		1 079 362	1 620 786
-----	-----			-----	-----
124 812 921	142 885 819	Sum driftsinntekter		182 693 816	149 246 342
-----	-----			-----	-----
99 220 392	107 074 168	Varekostnad	3,4	119 054 832	99 836 055
17 636 946	15 430 393	Lønnskostnad	5	33 566 825	29 232 242
154 713	271 140	Avskrivning av driftsmidler	6	271 140	261 532
15 113 699	14 510 985	Andre driftskostnader	5	24 222 185	22 418 296
-----	-----			-----	-----
132 125 750	137 286 686	Sum driftskostnader		177 114 981	151 748 125
-----	-----			-----	-----
(7 312 829)	5 599 133	Driftsresultat		5 578 835	(2 501 783)
-----	-----			-----	-----
		Finansinntekter og finanskostnader			
0	0	Resultat fra datter	6	0	0
7 541 000	0	Inntekt på investering i datterselskap	7	0	0
96 772	173 269	Annen renteinntekt		295 800	100 640
3 301 730	1 143 407	Annen finansinntekt	7	1 143 407	3 603 044
0	0	Rentekostnad foretak i konsern		0	0
0	0	Rentekostnad foretak i konsern		0	0
15 095	3 288	Annen rentekostnad		43 089	24 856
2 767 433	4 419 359	Annen finanskostnad	7	4 419 359	2 996 073
-----	-----			-----	-----
8 156 974	(3 105 971)	Netto finanskostnader		(3 023 241)	682 755
-----	-----			-----	-----
844 145	2 493 162	Ordinært resultat før skattekostnad		2 555 594	(1 819 028)
-----	-----			-----	-----
1 283 895	664 491	Skattekostnad	8	1 185 255	(70 064)
-----	-----			-----	-----
2 128 040	1 828 671	Årets overskudd/(underskudd)		1 370 339	(1 748 964)
=====	=====			=====	=====
		<i>Overføringer og disponeringer:</i>			
2 128 040	1 828 671	Overført til / (fra) annen egenkapital	9	1 370 339	(1 748 964)
-----	-----			-----	-----
2 128 040	1 828 671	Sum overført		1 370 339	(1 748 964)

ZO Skin Health Norway AS

BALANSE 31.12.24

Morselskap		EIENDELER			
2023	2024		Noter	2024	2023
		Anleggsmidler			
		<i>Immaterielle eiendeler</i>			
1 404 016	739 525	Utsatt skattefordel	8	739 525	1 404 016
0	421 286	Konsesjoner, patenter, lisenser o.l.	6	421 286	0
328 309	323 752	Utvikling	6	323 752	328 309
-----	-----			-----	-----
1 732 325	1 484 563	<i>Sum immaterielle eiendeler</i>		1 484 563	1 732 325
-----	-----			-----	-----
		<i>Varige driftsmidler</i>			
39 360	29 520	Bygninger og annen fast eiendom	6	29 520	39 360
225 344	95 010	Driftsløsøre, biler, maskiner ol.	6	95 010	662 863
-----	-----			-----	-----
264 704	124 530	<i>Sum varige driftsmidler</i>		124 530	702 223
-----	-----			-----	-----
		<i>Finansielle anleggsmidler</i>			
729 192	729 192	Investeringer i datterselskap	1,3,10	0	0
0	0	Investering i tilknyttet selskap	6	0	0
34 949	0	Andre langsiktige fordringer	11	0	271 174
0	38 270	Andre fordringer		259 739	0
-----	-----			-----	-----
764 141	767 462	<i>Sum finansielle anleggsmidler</i>		259 739	271 174
-----	-----			-----	-----
2 761 171	2 376 556	Sum anleggsmidler		1 868 832	2 705 722
-----	-----			-----	-----
		Omløpsmidler			
20 885 968	16 884 623	Varebeholdning	1,4	16 884 623	20 885 968
-----	-----			-----	-----
		<i>Fordringer</i>			
15 741 997	7 124 877	Kundefordringer	10	15 732 411	16 688 819
0	0	Konsernbidrag		0	0
8 765 229	10 938 162	Kundefordringer konsern	11	0	0
0	3 100 000	Kortsiktige konsernfordringer		0	0
923 189	676 728	Andre kortsiktige fordringer		1 811 013	2 679 624
0	35 683	Krav på innbetaling av aksjekapital		35 683	
-----	-----			-----	-----
25 430 414	21 875 450	<i>Sum fordringer</i>		17 579 108	19 368 443
-----	-----			-----	-----
0	0	Markedsbaserte verdipapirer	6	0	0
-----	-----			-----	-----
0	0	<i>Sum aksjer og verdipapirer</i>		0	0
-----	-----			-----	-----
37 511 127	32 855 149	Bankinnskudd og kontanter		42 184 957	50 433 374
-----	-----			-----	-----
83 827 510	71 615 223	Sum omløpsmidler		76 648 687	90 687 785
-----	-----			-----	-----
86 588 680	73 991 779	Sum eiendeler		78 517 519	93 393 505
=====	=====			=====	=====

ZO Skin Health Norway AS

BALANSE 31.12.24

Morselskap		EGENKAPITAL OG GJELD			
2023	2024		Noter	2024	2023
		Egenkapital			
		<i>Innskutt egenkapital</i>			
500 000	500 000	Aksjekapital	9, 12	500 000	500 000
0	0	Overkursfond	9	0	0
500 000	500 000	<i>Sum innskutt egenkapital</i>		500 000	500 000
		<i>Opptjent egenkapital</i>			
36 998 800	38 827 470	Annen egenkapital	9	42 040 324	41 627 964
36 998 800	38 827 470	<i>Sum opptjent egenkapital</i>		42 040 324	41 627 964
37 498 800	39 327 470	Sum egenkapital		42 540 324	42 127 964
		Gjeld			
		<i>Langsiktig gjeld</i>			
0	0	Annen langsiktig gjeld	10	0	0
0	0	<i>Sum langsiktig gjeld</i>		0	0
		<i>Kortsiktig gjeld</i>			
33 761 827	16 846 252	Leverandørgjeld		17 745 913	33 254 819
3 582 273	7 308 824	Kortsiktig gjeld til konsernselskap	11	0	0
0	890 160	Leverandørgjeld konsern		0	0
0	0	Betalbar skatt	8	348 391	1 213 831
4 798 704	4 420 593	Skyldige offentlige avgifter		9 499 900	6 867 864
0	0	Utbytte		0	-
6 947 076	5 198 479	Annen kortsiktig gjeld		8 382 990	9 929 027
49 089 880	34 664 308	<i>Sum kortsiktig gjeld</i>		35 977 195	51 265 540
49 089 880	34 664 308	Sum gjeld		35 977 195	51 265 540
86 588 680	73 991 779	Sum egenkapital og gjeld		78 517 519	93 393 505

Sandvika, 29. juli 2024
Styret i Hudhelse AS

Styrets leder
Tanya Louise Hayden

Styremedlem
Andreas Geradus Baltissen

ZO Skin Health Norway AS

KONTANTSTRØMANALYSE

Morselskap				
2023	2024		2024	2023
		Kontantstrøm fra operasjonelle aktiviteter		
844 145	2 493 162	Ordinært resultat før skattekostnad	2 555 594	(1 819 028)
154 713	271 140	Ordinære avskrivninger	271 140	261 532
(9 537 826)	3 554 964	Endring i kundefordringer, fordringer m.v	1 789 336	(6 292 695)
26 825 323	(16 915 575)	Endring i leverandørgjeld, periodisering m.v	(17 047 084)	23 434 354
(7 036 352)	4 001 345	Endring i varelager	956 408	(7 036 353)
1 869 321	0	Periodens betalte skatt	(1 213 831)	655 490
1 179 725	4 235 278	Endring i andre tidsavgrensingsposter	2 632 037	1 002 917
10 560 408	(2 359 686)	Netto kontantstrøm fra operasjonell aktivitet	(10 056 401)	10 206 217
		Kontantstrømmer fra investeringsaktiviteter		
305 885	(547 695)	Utbetalinger ved kjøp av varige driftsmidler	(547 695)	1 006 215
0	0	Innbetaling salg driftsmidler	809 642	0
(305 885)	(547 695)	Netto kontantstrøm fra investeringsaktiviteter	261 947	(1 006 215)
		Kontantstrømmer fra finansieringsaktiviteter		
(6 612 674)	(1 748 597)	Innbetaling ved opptak av ny langsiktig gjeld		
0	0	Utbetaling ved nedbetaling av kortsiktig gjeld	(1 546 037)	(6 612 674)
(6 612 674)	(1 748 597)	Innbetaling av konsernbidrag		
		Netto kontantstrøm fra finansieringsaktiviteter	1 546 037	(6 612 674)
3 641 849	(4 655 978)	Netto endring i kontanter og kontantekvivalenter	(8 248 417)	2 587 328
33 869 278	37 511 127	Beholdning av kontanter og -ekvivalenter 1.1	50 433 374	47 846 046
37 511 127	32 855 149	Beholdning av kontanter og -ekvivalenter 31.12	42 184 957	50 433 374

Noter til regnskapet for 2024

Note nr. 1 - Regnskapsprinsipper

Årsregnskapet er satt opp i samsvar med regnskapsloven 1998 og god regnskapsskikk.

Konsolideringsprinsipper

Konsernregnskapet omfatter i tillegg til morselskapet Hudhelse AS:

Selskap	Eierandel
Hudhelse Stockholm AB	100 %
Hudhelse Finland Ab	100 %
Hudhelse Danmark Aps	100 %

Konsernregnskapet er utarbeidet som om konsernet var en økonomisk enhet. Transaksjoner og mellomværende mellom selskapene i konsernet er eliminert. Konsernregnskapet er utarbeidet etter ensartede prinsipper, ved at datterselskapet følger de samme regnskapsprinsipper som morselskapet. Aksjene i datterselskapene er eliminert etter oppkjøpsmetoden. Dette innebærer at aksjene er eliminert mot bokført verdi av egenkapitalen i datterselskapene på etablerings-/ bokføringsstidspunktet.

Datterselskaper

Datterselskapene er vurdert etter kostmetoden i selskapsregnskapet.

Klassifisering og vurdering av balanseposter

Omløpsmidler og kortsiktig gjeld omfatter poster som forfaller til betaling innen ett år etter anskaffelsestidspunktet, samt poster som krytter seg til varekretsløpet. Øvrige poster er klassifisert som anleggsmidler/langsiktig gjeld.

Omløpsmidler vurderes til laveste av anskaffelseskost og virkelig verdi. Kortsiktig gjeld balanseføres til nominelt beløp på opptakstidspunktet.

Anleggsmidler vurderes til anskaffelseskost, men nedskrives til virkelig verdi dersom verdifallet ikke forventes å være forbigående. Langsiktig gjeld balanseføres til nominelt beløp på etableringstidspunktet.

Fordringer

Kundefordringer og andre fordringer er oppført i balansen til pålydende, etter fradrag for avsetning til forventet tap. Avsetning til tap gjøres på grunnlag av individuelle vurderinger av de enkelte fordringene. I tillegg gjøres det for øvrige kundefordringer en uspesifisert avsetning for å dekke antatt tap.

Varebeholdninger

Lager av innkjøpte varer er verdsatt til laveste av anskaffelseskost etter FIFO-prinsippet og virkelig verdi. Egentilvirkede ferdigvarer og varer under tilvirkning er vurdert til full tilvirkningskost. Det foretas nedskrivning for påregnelig ukurans.

Valuta

Pengeposter i utenlandsk valuta er vurdert etter kursen ved regnskapsårets slutt.

Kortsiktige plasseringer

Kortsiktige plasseringer (aksjer og andeler vurdert som omløpsmidler) vurderes til laveste av gjennomsnittlig anskaffelseskost og virkelig verdi på balansedagen.

Variøse driftsmidler

Variøse driftsmidler balanseføres og avskrives over driftsmidlets levetid, dersom de har levetid over 3 år og har en kostpris som overstiger kr. 30 000. Direkte vedlikehold av driftsmidler kostnadsføres løpende under driftskostnader, mens påkostninger eller forbedringer tillegges driftsmidlets kostpris og avskrives i takt med driftsmidlet.

Skatt

Skattekostnaden i resultatregnskapet omfatter både periodens betalbare skatt og endring i utsatt skatt. Utsatt skatt er beregnet med 22% på grunnlag av de midlertidige forskjeller som eksisterer mellom regnskapsmessige og skattemessige verdier samt likningsmessig underskudd til fremføring ved utgangen av regnskapsåret. Skatteøkende og skattereduserende midlertidige forskjeller som reverserer eller kan reverseres i samme periode er utliqnet.

Salgsinntekter

Inntekter fra salg av varer resultatføres når levering har funnet sted og risiko er overført.

Kontantstrømpoppstilling

Kontantstrømpoppstilling er utarbeidet etter den indirekte metode.

Note nr. 2 - Salgsinntekter

Pr. virksomhetsområde:	Hudhelse AS		Konsern	
	2024	2023	2024	2023
Handel	141 806 457	123 238 852	181 614 454	147 625 556
Sum	141 806 457	155 448 023	181 614 454	147 625 556
Geografisk fordeling:	2024	2023	2024	2023
Norge	92 265 504	85 893 856	92 265 504	92 265 504
Land knyttet til EU	49 540 953	37 344 996	89 348 950	55 360 052
Sum	141 806 457	123 238 852	181 614 454	147 625 556

Note nr. 3 - Varebeholdning

	Hudhelse AS			Konsern	
	2024	2023		2024	2023
	16 884 623	12 185 737	Lager ferdigvarer	16 884 623	12 185 737
	0	8 700 231	Varer underveis	0	8 700 231
	16 884 623	20 885 968	Sum	16 884 623	20 885 968

Note nr. 4 - Transaksjoner med nærstående selskaper

Hudhelse AS

Nærstående selskap	Tilknytning	Eierandel
Hudhelse Stockholm AB	datterselskap	100 %
Hudhelse Finland Ab	datterselskap	100 %
Hudhelse Danmark Aps	datterselskap	100 %
ZO Skin Health Ireland Li	morselskap	

Selskapet har mange ulike transaksjoner med nærstående selskaper. Alle transaksjoner er foretatt som del av den ordinære driften og med armlengdes priser.

Viktigste transaksjoner er:

Salg av varer og tjenester til datterselskaper MNOK 43,6 i 2024 og MNOK 33,9 i 2023
Kjøp av varer fra morselskapet MNOK 92,5 i 2024 og MNOK 88,5 i 2023

ZO Skin Health Norway AS

Note nr. 5 - Lønnskostnader, antall ansatte, godtgjørelser, lån til ansatte, pensjoner m.m.

Hudhelse AS			Konsern	
2023	2024	Lønnskostnader	2024	2023
13 967 966	10 883 264	Lønninger	26 692 463	22 692 411
2 161 945	2 807 484	Arbeidsqiveravgift	4 270 262	3 730 210
1 139 807	1 186 041	Pensjonskostnader	1 852 721	1 973 047
367 228	553 604	Andre personalkostnader	751 379	836 575
17 636 946	15 430 393	Sum	33 566 825	29 232 242

Gjennomsnittlig antall årsverk i Hudhelse AS i 2024 var 17 og 27 i konsernet.

Ytelser til ledende personer

Det er utbetalt lønn til daglig leder i morselskapet kr. 2 451 455, kr. 975 391 i bonus og kr. 237 739 i annen godtgjørelse.

Daglig leder fratradte 6. januar 2025.

Tjenestepensjon

Selskapet er pliktig til å ha tjenestepensjonsordning etter lov om obligatorisk tjenestepensjon. Selskapets pensjonsordning tilfredstiller kravene i denne lov.

Datterselskapene har etablert pensjonsordning i samsvar med gjeldende regelverk i hvert enkelt land.

Kostnadsført honorar til revisjon utgjorde kr. 134 500, ekskl. mva, andre tjenester kr. 144 884 ekskl. mva.

Note nr. 6 - Varige driftsmidler / immaterielle eiendeler

Hudhelse AS				
	Web/ IT	Bygninger	Inventar og utstyr	Sum
Innqanq 01.01.23	403 962	245 007	1 801 415	2 450 384
Tilgang kjøpte driftsmidler	547 695	0	0	547 695
Akkumulert anskaffelseskost 31.12.2024	951 657	245 007	1 801 415	2 998 079
Akk. avskrivninger 01.01.23	-75 655	-205 647	-1 576 071	-1 857 373
Av- / nedskrivning 2023	-130 966	-9 840	-130 334	-271 140
Akk. avskrivninger 31.12.2024	(206 621)	(215 487)	(1 706 405)	(2 128 513)
Balanseført verdi pr. 31.12.2024	745 036	29 520	95 010	869 565
Økonomisk levetid	5 år	10 år	0-10 år	
Avskrivningsplan	Lineær	Lineær	Lineær	
Konsern				
	Web/ IT	Bygninger	Inventar og utstyr	Sum
Innqanq 01.01.23	403 962	245 007	2 611 057	3 260 026
Tilgang / Avqanq driftsmidler	547 695	0	-809 642	-261 947
Akkumulert anskaffelseskost 31.12.	951 657	245 007	1 801 415	2 998 079
Akk. avskrivninger 01.01.23	-75 655	-205 647	-1 838 881	-2 120 183
Akk. avskrivning avqanq i 2024			262 810	262 810
Av- / nedskrivning 2023	-130 966	-9 840	-130 334	-271 140
Akk. avskrivninger 31.12.	(206 621)	(215 487)	(1 706 405)	(2 128 513)
Balanseført verdi pr. 31.12.	745 036	29 520	95 010	869 566
Økonomisk levetid	5 år	10 år	0-10 år	
Avskrivningsplan	Lineær	Lineær	Lineær	

Note nr. 7 - Finansposter

Finansposter	Hudhelse AS		Konsern	
	2024	2023	2024	2023
Utbytte fra datterselskap	0	7 541 000	0	0
Valutaqevinst	1 143 407	3 301 730	1 143 407	3 603 044
Valuta tap	(4 419 359)	(2 767 433)	(4 419 359)	(2 996 073)

Note nr. 8 - Skatter

	Hudhelse AS		Konsern	
	31.12.2024	31.12.2024	31.12.2024	31.12.2024
Årets skattekostnad fremkommer slik				
Betalbar skatt	0		520 764	
Netto endring utsatt skatt / skattefordel	664 491		664 491	
Skattekostnad ordinært resultat	664 491		1 185 255	
Betalbar skatt i morselskapet fremkommer slik	31.12.2024			
Ordinært resultat før skattekostnad	2 493 162			
Permanente forskjeller	527 252			
Endring midlertidige forskjeller	1 288 338			
Sum	4 308 752			
Grunnlag betalbar skatt	4 308 752			
Benyttet fremførbart underskudd	(4 308 752)			
Beregnet betalbar skatt på årets resultat	0			
Godtgjørelse på utbytte og til fremføring	0			
Betalbar skatt	0			

